

## Paro Registrado.

**Marzo 2024**

### FICHA TERRITORIAL: Comarca Cuencas Mineras

Unidad: nº personas

Fuente: Instituto Aragonés de Empleo

#### Por grupo de edad y sexo

	Total	Hombres	Mujeres
16-19	16	14	2
20-24	24	15	9
25-29	25	15	10
30-34	29	8	21
35-39	27	12	15
40-44	21	8	13
45-49	25	6	19
50-54	22	6	16
55-59	38	17	21
60-64	45	18	27
<b>Total</b>	<b>272</b>	<b>119</b>	<b>153</b>

#### Por sector de actividad económica y sexo

CNAE-2009	Total	Hombres	Mujeres
Agricultura, ganadería y pesca	16	11	5
Industria y energía	41	27	14
Construcción	12	11	1
Servicios	177	63	114
Sin empleo anterior	26	7	19
<b>Total</b>	<b>272</b>	<b>119</b>	<b>153</b>

#### Por sección de actividad económica y sexo

CNAE-2009	Total	Hombres	Mujeres
Agricultura, ganadería, silvicultura y pesca	16	11	5
Industria manufacturera	38	24	14
Suministro de agua, actividades de saneamiento, gestión de residuos y descontaminación	3	3	0
Construcción	12	11	1
Comercio al por mayor y al por menor; reparación de vehículos de motor y motocicletas	22	8	14
Transporte y almacenamiento	3	3	0
Hostelería	30	4	26
Actividades profesionales, científicas y técnicas	6	3	3
Actividades administrativas y servicios auxiliares	31	12	19
Administración Pública y defensa; Seguridad Social obligatoria	56	27	29
Educación	3	1	2
Actividades sanitarias y de servicios sociales	12	2	10
Actividades artísticas, recreativas y de entretenimiento	4	3	1
Otros servicios	7	0	7
Actividades de los hogares como empleadores de personal doméstico; actividades de los hogares como productores de bienes y servicios para uso propio	3	0	3
Sin clasificar	26	7	19
<b>Total</b>	<b>272</b>	<b>119</b>	<b>153</b>

La actividad económica indica aquella en la que el parado realizó su último trabajo, según la Clasificación Nacional de Actividades Económicas de 2009 (CNAE-2009)

Paro Registrado.

Marzo 2024

FICHA TERRITORIAL: Comarca Cuencas Mineras

Unidad: nº personas  
Fuente: Instituto Aragonés de Empleo

Por nivel de formación y sexo

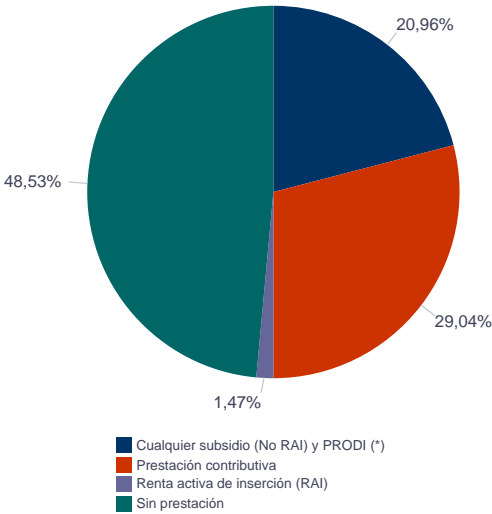
		Total	Hombres	Mujeres
Educación primaria	Educación Primaria o inferior	56	21	35
		56	21	35
Primera etapa de educación secundaria	Primera etapa de educación secundaria	165	80	85
		165	80	85
Segunda etapa de educación secundaria	Bachillerato	9	7	2
	Enseñanza media de formación profesional	27	8	19
		36	15	21
Enseñanza superior	Enseñanza superior de formación profesional	9	2	7
	Enseñanza superior universitaria	6	1	5
		15	3	12
Total		272	119	153

NOTA: La tabla de nivel de formación se basa en la Clasificación Nacional de Educación 2000 (INE). Se ha seleccionado el nivel educativo más alto adquirido por el demandante parado.

Por tipo de prestación y sexo

	Total	Hombres	Mujeres
Sin prestación	132	54	78
Prestación contributiva	79	46	33
Cualquier subsidio (No RAI) y PRODI (*)	57	17	40
Renta activa de inserción (RAI)	4	2	2
Total	272	119	153

(\*) PRODI= Programa temporal de protección por desempleo e inserción, RAI = Renta activa de inserción.



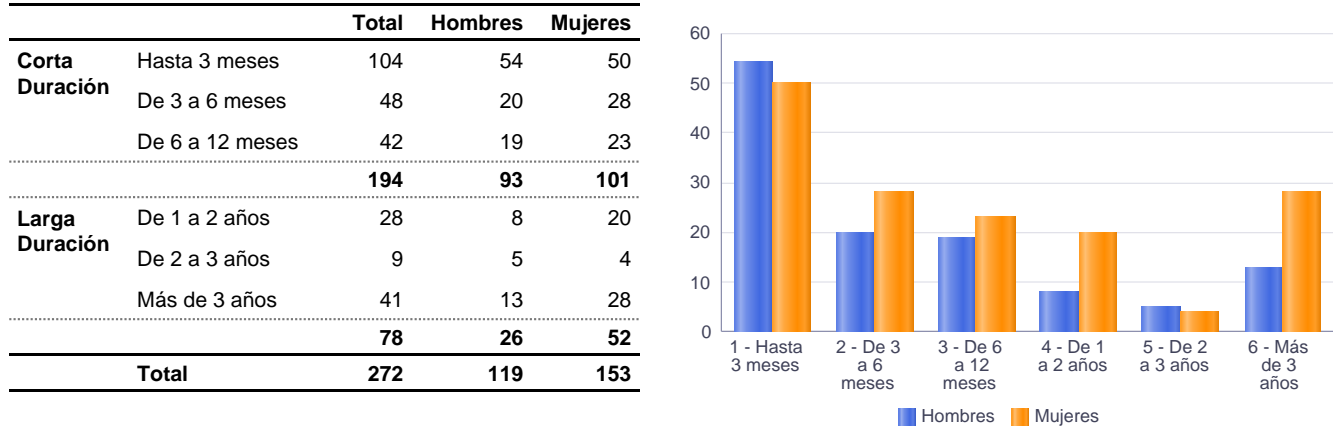
Paro Registrado.

Marzo 2024

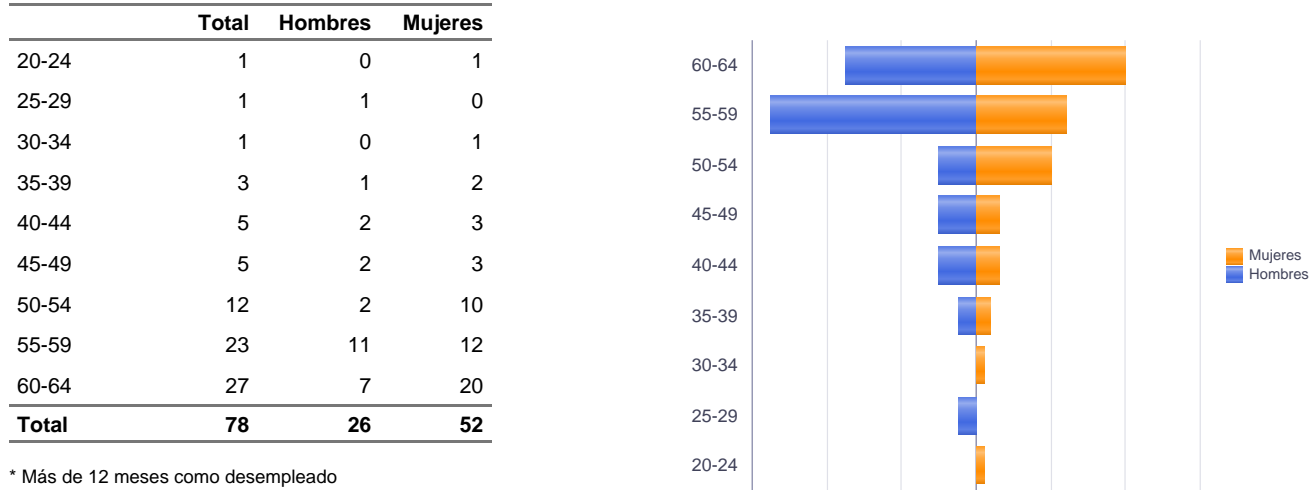
FICHA TERRITORIAL: Comarca Cuencas Mineras

Unidad: nº personas  
Fuente: Instituto Aragonés de Empleo

Por tiempo en situación laboral como desempleado y sexo



Parados de larga duración\* por grupo de edad y sexo



\* Más de 12 meses como desempleado

Paro Registrado. Marzo 2024

FICHA TERRITORIAL: Comarca Cuencas Mineras

Unidad: nº personas  
Fuente: Instituto Aragonés de Empleo

Por sector de actividad económica, nacionalidad y sexo

	Españoles			Extranjeros comunitarios (UE-27)			Extranjeros no comunitarios		
	Total	Hombres	Mujeres	Total	Hombres	Mujeres	Total	Hombres	Mujeres
Agricultura, ganadería y pesca	12	8	4	0	0	0	4	3	1
Construcción	7	7	0	2	2	0	3	2	1
Industria y energía	34	24	10	3	1	2	4	2	2
Servicios	157	57	100	3	2	1	17	4	13
Sin empleo anterior	12	7	5	0	0	0	14	0	14
Total	222	103	119	8	5	3	42	11	31

Ranking de ocupaciones más solicitadas por los demandantes parados, por sexo

Cod. Ocupación	Ocupación	Total	Hombres	Mujeres
92101050	Personal de limpieza o limpiadores en general	129	25	104
95121019	Peones de horticultura, jardinería	102	64	38
52201079	Dependientes de comercio, en general	83	8	75
97001056	Peones de la industria de la alimentación, bebidas y tabaco	76	31	45
96021013	Peones de la construcción de edificios	64	58	6
97001104	Peones de la industria manufacturera, en general	56	34	22
92101027	Camareros de pisos (hostelería)	45	0	45
97001113	Peones de la industria metalúrgica y fabricación de productos metálicos	38	32	6
91001018	Empleados de hogar	33	0	33
94431016	Barrenderos	29	18	11
51101026	Cocineros, en general	28	3	25
51201049	Camareros, en general	27	11	16
83331015	Conductores-operadores de carretillas elevadoras, en general	23	19	4
95431028	Peones forestales	23	20	3
94311020	Ordenanzas	22	4	18
43091029	Empleados administrativos, en general	22	3	19
96011029	Peones de obras publicas, en general	19	17	2
58331022	Conserjes, en general	19	11	8
71211015	Albañiles	17	17	0
84121035	Conductores de furgonetas, hasta 3,5 t.	16	15	1

NOTA: Cada demandante puede solicitar hasta 6 ocupaciones.